

国立市立小学校
第6学年 保護者の皆様

国立市立国立第一中学校
校長 田中 圭

令和8年度入学予定 新入生保護者説明会・公開授業の御案内

向寒の候、保護者の皆様にはおかれましては、御健勝のこととお喜び申し上げます。

さて、来年度本校に入学予定のお子様の保護者の皆様を対象に、下記のとおり説明会と公開授業を開催いたします。御多用とは存じますが、ぜひ御参加くださいますようお願い申し上げます。

記

1 日時・場所

令和8年1月10日(土)

公開授業 1校時 (8:45～9:35)

2校時 (9:45～10:35)・・・各教室

保護者説明会 (11:00～12:00)・・・体育館

2 公開授業

1年生(4階)・2年生(3階)・A組(A棟) ※実施教科等は、当日お知らせいたします。

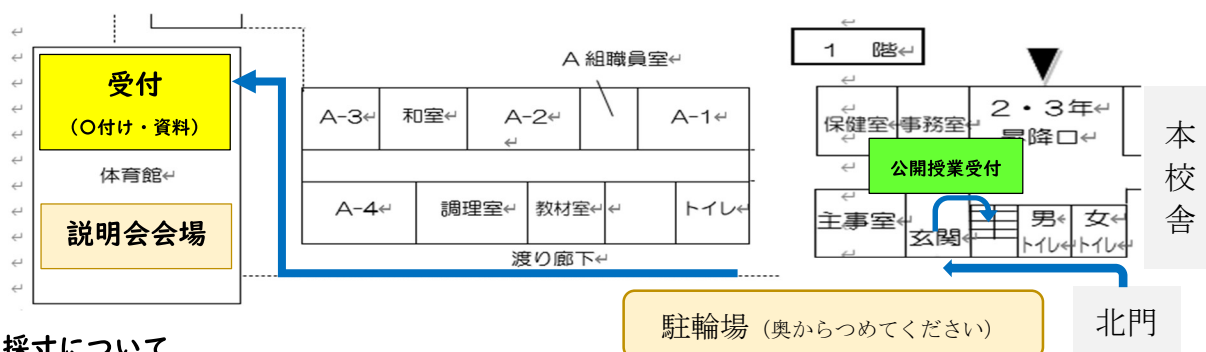
※3年生(2階)は受験を控えているため、感染予防の観点から公開授業は実施しません。

3 説明会の主な内容

校長挨拶、中学校の授業や生活、保健関係、特別支援教室(かがやき)、入学式、PTA活動等

4 お願い

- ・各小学校の保護者用名札及び筆記用具、上履き、下履き入れ用袋を御持参ください。
- ・駐輪場、及び公開授業の受付は下図のとおりとなります。(所定の用紙に記入をお願いします)
- ・説明会会場(2校時終了後)では、**受付**で各小学校の児童名簿に○を付け、資料を各家庭1部お受け取りください。
- ・当日欠席された御家庭には12日以降に、市内各小学校を通じて資料をお渡しします。
- ・車での御来場はできません。自転車は学校が指定する場所にとめてください。



5 標準服の採寸について

- ・以下の日程で、本校体育館にて標準服採寸や体育着・上履きの注文受付をまとめて実施いたします。
お支払いは、標準服が後払い、体育着・上履きは当日現金払いの予定です。

※採寸日以降は、入学式に間に合うように各自で配布資料内の各店舗での採寸・注文をお願いします。

標準服採寸日 令和8年1月18日(日) 10時00分～12時00分 (場所：本校体育館)

6 「すぐーる」への登録のお願い

入学前準備及び入学式に向けた諸連絡等を行うために、裏面のすぐーる登録をお願いいたします。入学後は生徒IDを作成し、改めて御登録いただくことになりますので御了承ください。御協力のほどお願いいたします。

(問い合わせ先)

国立市立国立第一中学校

副校長 久保 光 弘

TEL 042-572-1187

すくーる 国立第一中学校 令和 8 年度入学予定保護者 国立一中（開設 R 4 月まで） 登録手順書

令和 8 年度入学予定保護者 国立一中（開設 R 4 月まで）の登録手順をご案内いたします。

※アプリ画面は iOS 版になりますが、Android 版も手順は同様です。メールで情報を受け取りたい方は③をご確認ください。

① アプリのダウンロード

右のQRコードを読み取るか、App StoreまたはGoogle Play Storeで「すくーる」と検索してアプリをダウンロードします。

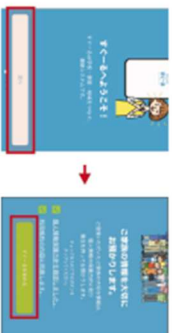
※すでにアプリをダウンロードしている方は③へ進んでください。



② アプリをスタート

「すくーるへようこそ」という画面から「次へ」をタップしていき、個人情報保護方針の確認と利用規約の内容に同意にチェックを入れて「すくーるを始める」をタップします。

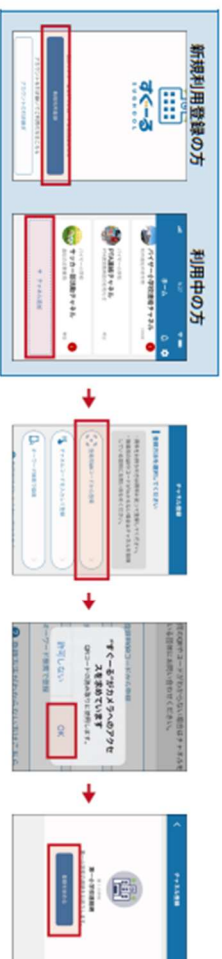
※チェック欄の文言をタップすると個人情報保護方針、利用規約が表示されます。



③ チャネルの選択

新規利用の方は「新規利用登録」から、利用中の方はチャネル追加ボタンをタップします。「登録用QRコードから登録」をタップし、右のQRコードを読み取ります。この時、カメラ機能へのアクセスを許可してください。該当するチャネルが表示されるので「登録を始める」をタップします。

令和 8 年度入学予定保護者 国立一中（開設 R 4 月まで）



登録用QRコードが読み取れない場合

登録方法選択画面から、「チャネルコードを入力」をタップします。以下のチャネルコードを入力します。

チャネル/パスワードは次ページに記載されています。

チャネルコード **nxz7zz3l2k25**



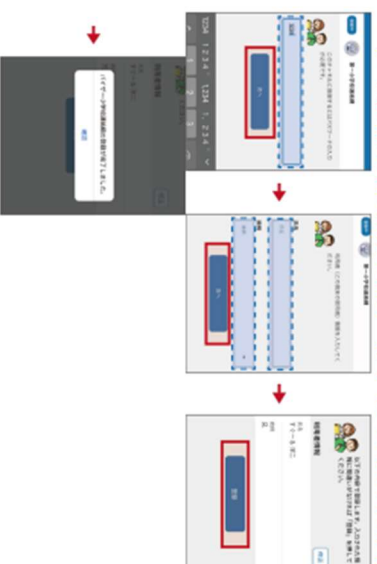
④ チャネルに登録

入力フォームに下のチャネル/パスワードを入力します。（チャネル/パスワードはすべて半角）

チャネル/パスワード **Ichu**

大文字/小文字の入力にお間違えないようにご確認の上入力ください。

ユーザー情報を入力または選択していき、「次へ」をタップします。誤りがなければ「登録」をタップして完了です。



⑤ 登録完了

以上で登録は完了になります。引き続き、すくーるアプリをご利用ください。

メールで情報を受け取りたい方



メールアドレス **t-kunitachi-sch+nxz7zz3l2k25@sugho.jp**

自動送信メールが送られるので、内容にしたがって登録を進めます。

メールで情報を受け取る場合、利用できる機能が限定されます。すべての機能をご利用になる場合は、アプリからの登録をお願いいたします。

迷惑メール対策などで受信制限をされていると「すくーる」からのメールを受信できない場合があります。

送信アドレスのドメイン「sugho.jp」を指定受信設定し、再度メールを送信してください。

※指定受信設定のご不明点はキャリア各社へお問い合わせください。

アプリをご利用の方は機種変更等で端末を変更する場合、変更後の端末に情報を引き継ぐために「引き継ぎコード」についてはFAQサイトをご確認ください。

すくーる FAQ サイト



FAQサイトでは解決しない登録操作に関するお問い合わせ先
ハイサー株式会社 コールセンター
 TEL 052-386-0455 (9:00 ~ 17:30)
 ※土日・祝日及びお休日はお休みです。月曜～金曜

※QRコードは「すくーる」アプリの登録画面で、App Store、Google Play、または「すくーる」アプリの「お問い合わせ」からアクセスできます。App Store、Google Play は Apple Inc. の登録商標です。App Store、Google Play は Apple Inc. の登録商標です。